

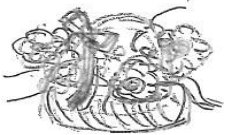



季節の花コース 2024年1月～6月

<ご案内> ★全レッスン器は付きません。(お家にある器やカゴ、箱などをお持ちください。お忘れになった場合は、教室にある器を購入、又は花束にするなど)

★季節ごとの花扱いを学び、同じ花材でも生徒様それぞれのアイデアを生かした作品になるのでお互いに勉強になります。

季節の花コース①		季節の花コース②	
1月	<p>ホップフリーセント (上昇するデザイン)</p>  <p>器(推奨):丸型</p>	<p>1年の始め、運氣上昇も込めてアレンジしましょう。枝の溜め方や花を長く挿すテクニックをお教えます。</p>	<p>1月</p> <p>春のベールをまとったラウンドスタイル (一焦点のアレンジメント)</p> <p>器(推奨):丸型、陶器、カゴ</p> <p>輪郭を変化させたスタイル</p> 
2月	<p>My Valentineブーケ (SPバラ、赤いスイートピーなど)</p> <p>*アレンジメントを作る方は器をお持ちください。</p>	<p>フェルトで縁飾りを作り、大人ロマンティックなミニハンドタイドブーケを作ります。</p>	<p>2月</p> <p>春先でふんわりオーバルスタイル (基本形の楕円形)</p> <p>器(推奨):鉢の様な器</p> <p>初心者は一焦点のアメリカンスタイルで、中・上級者は交差を入れた複数焦点で作ります。</p>
3月	<p>大人のひな祭り (チュリップ、スイートピーなど)</p> <p>器(推奨):丸型、四角、バスケット</p>	<p>シックな色合いで大人のみなさんの為のひな祭りアレンジメント</p>	<p>3月</p> <p>送別に贈るフラワーバスケット (バラ、トルコギョウ、ニゲラなど)</p> <p>器(推奨):バスケット</p>  <p>門出を祝福する明るく華やかでモダンなバスケット</p>
4月	<p>花木のアレンジメント</p> <p>器(推奨):丸型、四角、バスケット</p>	<p>早春の芽吹きを感じるアレンジメント</p>	<p>4月</p> <p>Garden Weddingブーケ (小花、SPバラ、セラニウムなど)</p> <p>*アレンジメントを作る方は器をお持ちください。</p> <p>緑の中のウエディングパーティーにぴったりなナチュラルステムブーケ</p>
5月	<p>母の日のアレンジメント (バラ、SPバラ、ヒペリカムなど)</p> <p>器(推奨):丸型、四角、バスケット</p>	<p>心を込めて、お母さまへ、又はご自身に贈るお花。(※宅配承ります)</p>	<p>5月</p> <p>シャクヤクと初夏の花のアレンジメント (シャクヤク、マリカア、SPデルフィニウムなど)</p> <p>器(推奨):丸型、四角、バスケット</p> <p>シャクヤクの咲かせ方をお教えます。そして、豪華に大きなお花と小花を楽しみます。</p>
6月	<p>ストラクチャーアレンジメント</p> <p>器(推奨):皿型(丸でも四角でも)</p> 	<p>植物の姿形の変化を際立たせるデザイン</p>	<p>6月</p> <p>多肉植物のアレンジメント</p> <p>器(推奨):</p>

レッスン代 ①②ともに1回 7,150円(税込)

セット割 <季節の花> + <ステップアップ> = ~~15,950円~~ → 15,400円(税込)

※記載している花材は予定しているお花です。気温、流通量などで変わります。

Hexen Haus
ヘクセンハウス

